臺東縣環境保護局

109 年度卑南溪河川揚塵防制及改善推動計畫

防護宣導說明會

第一場宣導活動成果報告

富聯工程顧問股份有限公司

中 華 民 國 109 年 9 月

卑南溪揚塵防制宣導活動成果報告

一、活動依據：

依據契約第二條第六項第 2 款第 1 目辦理、第八條第（一）項第 22 款規定辦理。

二、活動目標：

為使社區民眾了解臺東縣環保局與水利署第八河川局於揚塵防制作為、歷年揚塵防制成效、揚塵對人體之危害等，並強調裸露地自主管理之重要性，以加強宣導防護觀念，展現整體計畫執行成效。

三、活動時間與地點：

（一）時間：109 年 09 月 19 日（六）下午 13：00 至下午 15：30
（二）地點：台東森林公園大草皮（臺東縣台東市華泰路 300 號）

四、活動主辦單位與參與對象：

（一）主辦單位：臺東縣環境保護局、禾耕生態環境教育有限公司
（二）參與對象：社區民眾

五、活動內容：

本次宣導會配合臺東縣區域植護樹及森活市集辦理，以擺攤之形式進行宣導，宣導內容主要以揚塵成因及防制措施、懸浮微粒介紹及防護、空氣品質指數（AQI）分級標準及揚塵預警查詢，共 3 個主題，於宣導說明後針對宣導說明事項，以問卷方式呈現，使民眾確實了解本次宣導會要點，確保揚塵預防觀念能根植於民眾的心。

（一）揚塵成因及防制措施

針對揚塵成因進行說明，使社區民眾了解影響自身環境之砂塵來源，並針對現行揚塵抑制工法進行解說，使社區民眾知道目前政府針對揚塵抑制之積極作為，宣導期間利用卑南溪出海口河道模型，示範現行水覆蓋工法施作方式。

（二）懸浮微粒介紹及防護

針對揚塵主要成分懸浮微粒進行介紹，並說明懸浮微粒對人身體健康的影響，並教導民眾當揚塵來臨時，如何做好的防護措施，以保護自身安全。

（三）空氣品質指數（AQI）分級標準及揚塵預警查詢

推廣環保署空氣品質指數（AQI）分級標準，提醒民眾能於出門前，先查詢目的地之空氣品質，以準備防護措施，並宣導目前環保局設置之 9 處 LED 電子看板及卑南溪空氣品質監測網，使其能掌握臺東揚塵預警資訊。

（四）問卷調查

針對背景知識、施政及宣導成效進行問卷調查，以作為下次辦理宣導活動之改進依據。

問卷使用紙本及電子，鼓勵宣導對象於現場自行用手機掃描 QR code（如圖一）或使用現場提供的平板，填寫電子問卷，落實低碳節能之概念。

（五）揚塵趣味遊戲（闖關競賽、有獎徵答）

為有效宣傳河川揚塵抑制工法及其效果，將藉由互動遊戲或問答等方式提社區參與度，俾利達到宣導之功效。

透過現場遊戲互動體驗之方式，以活潑、生動、有趣之方式讓全校師生對於揚塵抑制工法有更進一步了解，並提供獎品鼓勵參與民眾。

圖 1 電子問卷 QR code

六、辦理情形：

本次宣導會配合臺東縣區域植護樹及森活市集活動以戶外設攤形式辦理，活動期間除由計畫人員隊參加民眾進行河川揚塵防制相關知識宣導外，另搭配有獎徵答活動加深民眾印象，配合與會民眾問卷調查以了解本次活動辦理成效。

在宣導活動期間，設攤現場以現場人員解說搭配宣導海報。向參與民眾介紹揚塵好發原因及來源，說明揚塵主要來源為東北季風季節、颱風等，其帶來強烈東北風吹拂河床裸露地，其揚塵如何影響臺東市區民眾的健康，同時闡述臺東縣環保局對於河川揚塵防制的努力以及取得的成效，包括卑南溪河床上施行之水覆蓋工法以及揚塵事件日數、時數的減少等。

關於揚塵資訊相關宣導，活動期間首先針對環保署空氣品質指數（AQI）分級標準，讓民眾了解分級定義為何以及指數層級對身體之危險性；向民眾宣導可透過環保局設立之 10 處電子看板或利用網路查詢，另外能下載 APP「揚塵一把罩」查詢卑南溪空氣品質，掌握最新揚塵資訊，並於揚塵來臨時，減少戶外活動及配戴口罩，以降低揚塵對身體健康的影響。

本次活動共收回有效電子問卷 143 份，現場活動照片如圖 2 所示，問卷統計結果如表 1 及圖 2 所示：

問卷統計分析結果：在河川揚塵防制知識教育方面，其中讓 98.6%民眾了解什麼是河川揚塵起因；在河川揚塵防制成效上，有 94.4%民眾認同較去年更為改善；在河川揚塵防護時有 96.5%以了解如何有效進行防護；另外對於環保局在河川揚塵防制的努力也有 95.1%民眾表示認同；在電子看板部分，95.8%的民眾認為電子看板所呈現的資訊對他們是有幫助的，而在宣導會現場也特別著重向民眾說明電子看板內容及 APP 下載。

大部分的民眾對於參與遊戲都很熱情，且從遊戲中讓民眾提出更多問題來了解揚塵防護小知識，及更加了解我們的施作工法、合作對象等各種努力作為。

宣導活動現況

向民眾推廣電子問卷/揚塵知識小遊戲

圖 2 活動現場相關成果照片

表 1 問卷調查統計表

1.您是否由本次活動認知到風飛砂的成因嗎?	很同意	78	54.55%
	同意	61	42.66%
	沒意見	2	1.40%
	不同意	2	1.40%
	很不同意	0	0.00%
2.您認為風飛砂情形有較往年改善嗎?	很同意	54	37.76%
	同意	61	42.66%
	沒意見	20	13.99%
	不同意	7	4.90%
	很不同意	1	0.70%
3.您是否知道揚塵發生時如何自我防護嗎?	很同意	61	42.66%
	同意	68	47.55%
	沒意見	9	6.29%
	不同意	4	2.80%
	很不同意	1	0.70%
4.您是否由本次活動了解環保局的揚塵防制工法?。	很同意	73	51.05%
	同意	61	42.66%
	沒意見	7	4.90%
	不同意	2	1.40%
	很不同意	0	0.00%
5.您是否認同政府對於河川揚塵防制的努力嗎?	很同意	79	55.24%
	同意	57	39.86%
	沒意見	5	3.50%
	不同意	1	0.70%
	很不同意	1	0.70%
6.河川揚塵電子看板資訊是否對您有幫助?	很同意	78	54.55%
	同意	59	41.26%
	沒意見	6	4.20%
	不同意	0	0.00%
	很不同意	0	0.00%
7.您對於本次活動規劃是否滿意?	很同意	91	63.64%
	同意	47	32.87%
	沒意見	5	3.50%
	不同意	0	0.00%
	很不同意	0	0.00%

1.您是否由本次活動認知到風飛砂的成因嗎?

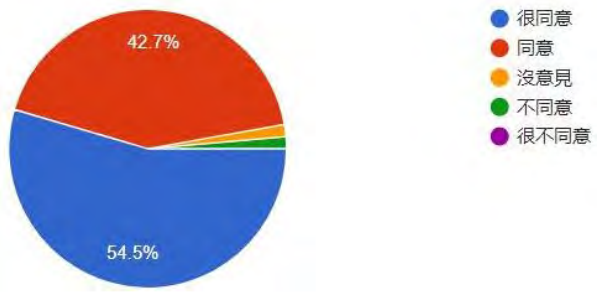

2.您認為風飛砂情形有較往年改善嗎?

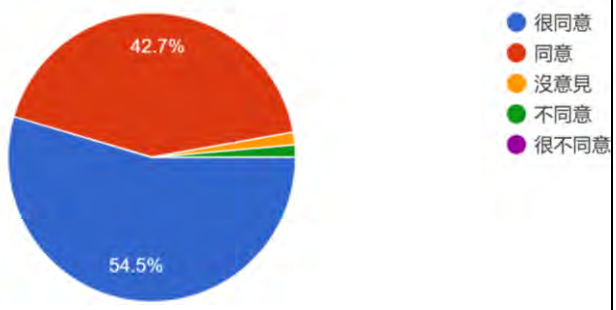

3.您是否知道揚塵發生時如何自我防護嗎?

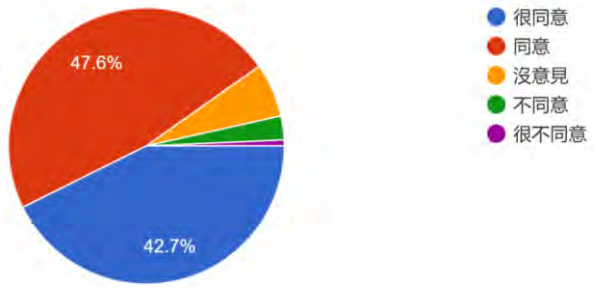

4.您是否由本次活動了解環保局的揚塵防制工法?。

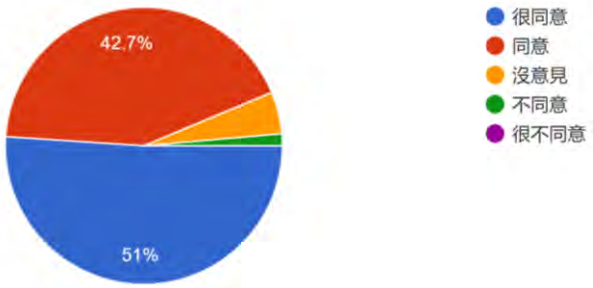

5.您是否認同政府對於河川揚塵防制的努力嗎?

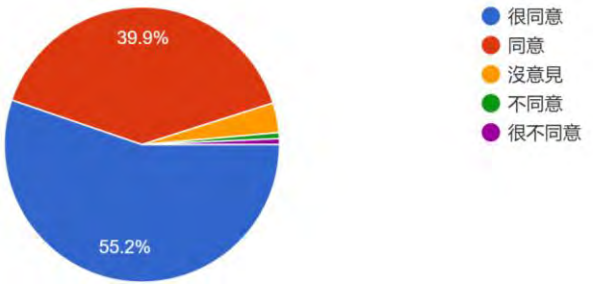

6.河川揚塵電子看板資訊是否對您有幫助?

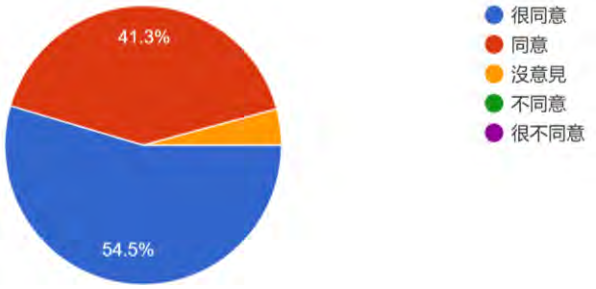

7.您對於本次活動規劃是否滿意?

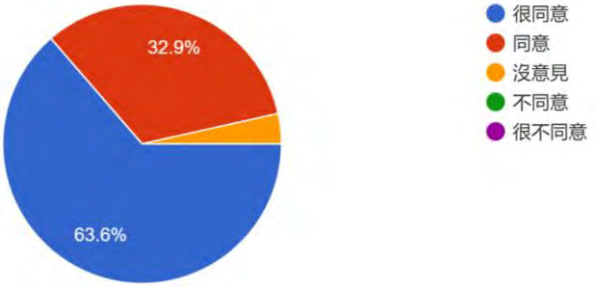

圖 2 問卷結果分析圓餅圖